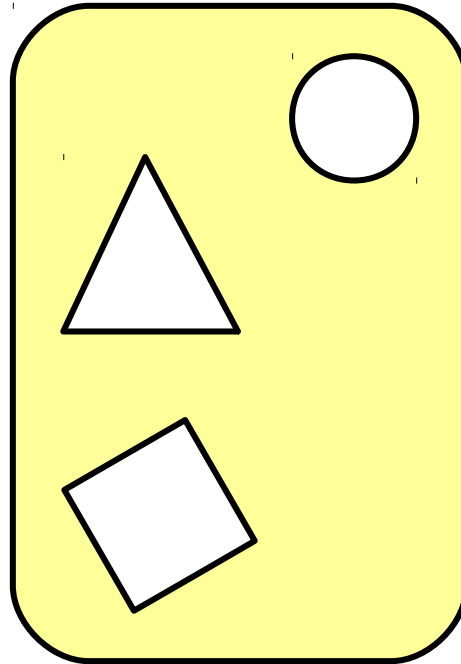
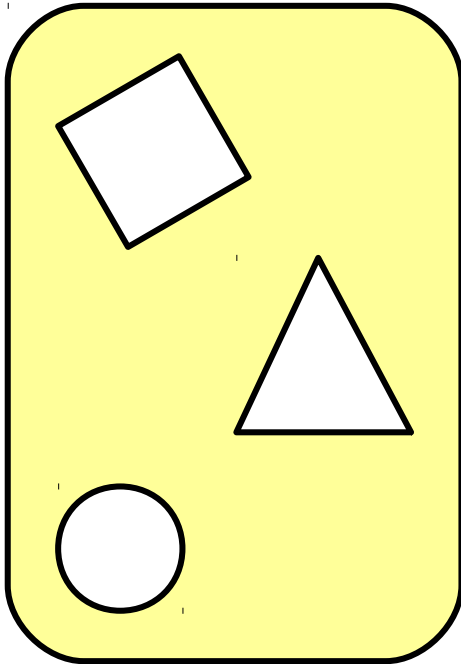


Prénom :

Date :

Objectif : Se repérer dans l'espace de la feuille.

❶ Relie le bon message à chaque carte.




Le triangle est à gauche, le disque est à droite, le carré est en bas.

Le triangle est à droite, le disque est en haut.

Le triangle est à droite, le carré est à gauche, le disque est en dessous.

❷ Il y a des erreurs dans ce message.
Barre ce qui est faux et corrige.



Pur la carte, le disque est à gauche.

Pur la carte, le carré est à gauche.

Pur la carte, le triangle est en haut.

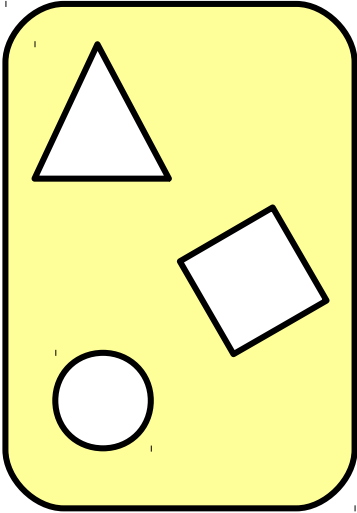
Pur la carte, le triangle est à gauche.

Prénom :

Date :

Objectif : Se repérer dans l'espace de la feuille.

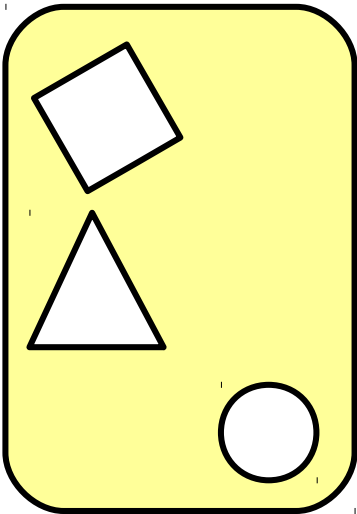
❶ Complète les messages suivants avec les mots gauche, droite, haut, bas.



Le triangle est en à

Le carré est à

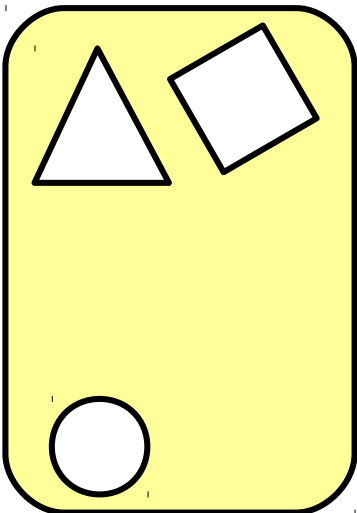
Le disque est en à



Le carré est en à

Le triangle est à

Le disque est en à



Le triangle est en à

Le carré est en à

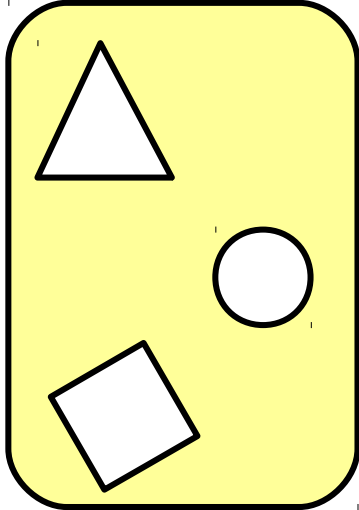
Le disque est en à

Prénom :

Date :

Objectif : Se repérer dans l'espace de la feuille.

2 Il y a des erreurs dans ces messages. Barre ce qui est faux et corrige.



Le triangle est en bas à gauche.

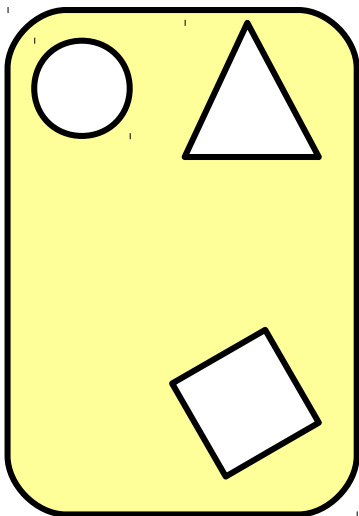
.....

Le disque est à gauche.

.....

Le carré est en bas à gauche.

.....



Le disque est en haut à droite.

.....


Le triangle est en haut à droite.

.....

Le carré est en bas à gauche.

.....

3 Écris un message pour décrire cette image.



.....

.....

.....