



SEQUENCE 1 – DOMAINE DE L'ESPACE

PERIODE 2 – DU 07/11 AU 16/12

	Objectifs	Organisation	Matériel	Durée
SEANCE 1 Classement de photos	<ul style="list-style-type: none"> Découvrir les différences entre le paysage urbain et le paysage rural. 	 	<ul style="list-style-type: none"> Fiche élève n°1 Annexe 1 : Photos par groupes d'élèves Les mêmes photos agrandies au tableau 	45'
SEANCE 2 Les différences entre ville et campagne.	<ul style="list-style-type: none"> Repérer plus précisément les différences entre la ville et la campagne. Savoir ce qu'on trouve en ville et ce que l'on trouve dans la campagne (infrastructures, services...) 	 	<ul style="list-style-type: none"> Fiche élève n°2 Annexe 2 : trace écrite → <u>Leçon E01</u> 	45'
SEANCE 3 A quoi sert la ville ? (1)	<ul style="list-style-type: none"> Réfléchir sur les fonctions de la ville. 	 	<ul style="list-style-type: none"> Fiche élève n°3 Annexe 3 : feuilles de groupe et photos 	45'
SEANCE 4 A quoi sert la ville ? (2)	<ul style="list-style-type: none"> Mettre en évidence les différents services que peut rendre la ville. 	 	<ul style="list-style-type: none"> Fiche élève n°4 Annexe 4 : trace écrite → <u>Leçon E02</u> → <u>Enquête</u> 	45'
SEANCE 5 J'enquête sur mon lieu de vie	<ul style="list-style-type: none"> Connaître les caractéristiques de son lieu de vie. (enquête à faire au préalable à la maison) Apprendre son adresse. 	 	<ul style="list-style-type: none"> Fiche élève n°4 Annexe 5 : trace écrite → <u>Leçon E03</u> 	45'
SEANCE 6 Evaluation	<ul style="list-style-type: none"> Distinguer paysage rural et paysage urbain. Connaître et différencier les services de la ville. Connaître le nom et les caractéristique de son lieu de vie. 		<ul style="list-style-type: none"> Fiche évaluation Annexe 6 : photos à coller 	45'

Prénom :

Date :

La différence entre ville et campagne (1)

1 Par groupe, **classez** les photos suivantes. **Ecrivez** un titre pour chaque colonne.

📄 *Annexe fiche n°1 - Photos à classer*




Prénom :

Date :

La différence entre ville et campagne (2)

1 Observe les deux paysages. Dans la liste de mots, entoure :

- En vert ce que tu peux voir à la campagne.
- En gris ce que tu peux voir à la ville.



La ville



La campagne

des immeubles	un champ	des vaches
un supermarché	un feu tricolore	une ferme
un square	un tracteur	des arbres

papa

2

Ecris ville ou campagne sous les dessins :














Téléchargé gratuitement sur <http://orpheecole.com>

E01

La différence entre villes et campagnes

A la , il n'y a pas de ville, seulement des villages.



Un est beaucoup plus petit qu'une et comporte beaucoup moins d' .

Dans un village, vivent des qui cultivent les champs, des avec leurs troupeaux etc.

Prénom :

Date :

A quoi sert la ville ? (1)

- 1 **Ecris** avec ton groupe tes idées dans le cadre ; Pour répondre, pense à ce que tu fais en ville ou à ce que les personnes de ta famille vont faire en ville.

- 2 **Colle** chaque image dans le bon cadre.

Une ville, ça sert à :

se soigner	se loger	apprendre
se divertir	travailler	acheter

Annexe fiche n°3 - Feuille de groupe et photos à coller

Téléchargé gratuitement sur <http://orpheecole.com>

Ce que pense mon groupe :

Une ville, ça sert à :

-
-
-
-

Ce que pense mon groupe :

Une ville, ça sert à :

-
-
-
-




Prénom :

Date :

A quoi sert la ville ? (2)

1 Colorie le dessin selon la légende.



Les moyens de communication



Les commerces



Les lieux de travail



Les monuments historiques



Les lieux pour se divertir



Les bâtiments publics

E02

À quoi sert la ville ?


Huit français sur dix vivent en ville.

La ville fournit de nombreux services :



- Les **habitations** permettent de les habitants.
- Les **vendent** la nourriture, les vêtements, les livres, les jeux et tout ce dont les gens peuvent avoir besoin.
- Les **usines** et les **bureaux** sont des lieux de .
- Les **collèges**, **lycées** et **bibliothèques** permettent d'être .
- Les **squares**, **cinémas**, **théâtres** et **stades** sont des espaces de .
- Les **hôpitaux**, **cliniques** et **pharmacies** permettent de se .
- Les **gares** et **aéroports** permettent de .



 Annexe fiche n°4 bis - Trace écrite

soigner	travail	se déplacer	commerces	loisir	éduqués	loger
---------	---------	-------------	-----------	--------	---------	-------

soigner	travail	se déplacer	commerces	loisir	éduqués	loger
---------	---------	-------------	-----------	--------	---------	-------

soigner	travail	se déplacer	commerces	loisir	éduqués	loger
---------	---------	-------------	-----------	--------	---------	-------

soigner	travail	se déplacer	commerces	loisir	éduqués	loger
---------	---------	-------------	-----------	--------	---------	-------

soigner	travail	se déplacer	commerces	loisir	éduqués	loger
---------	---------	-------------	-----------	--------	---------	-------

soigner	travail	se déplacer	commerces	loisir	éduqués	loger
---------	---------	-------------	-----------	--------	---------	-------

soigner	travail	se déplacer	commerces	loisir	éduqués	loger
---------	---------	-------------	-----------	--------	---------	-------

soigner	travail	se déplacer	commerces	loisir	éduqués	loger
---------	---------	-------------	-----------	--------	---------	-------

soigner	travail	se déplacer	commerces	loisir	éduqués	loger
---------	---------	-------------	-----------	--------	---------	-------

soigner	travail	se déplacer	commerces	loisir	éduqués	loger
---------	---------	-------------	-----------	--------	---------	-------

soigner	travail	se déplacer	commerces	loisir	éduqués	loger
---------	---------	-------------	-----------	--------	---------	-------

soigner	travail	se déplacer	commerces	loisir	éduqués	loger
---------	---------	-------------	-----------	--------	---------	-------

soigner	travail	se déplacer	commerces	loisir	éduqués	loger
---------	---------	-------------	-----------	--------	---------	-------

soigner	travail	se déplacer	commerces	loisir	éduqués	loger
---------	---------	-------------	-----------	--------	---------	-------

soigner	travail	se déplacer	commerces	loisir	éduqués	loger
---------	---------	-------------	-----------	--------	---------	-------

soigner	travail	se déplacer	commerces	loisir	éduqués	loger
---------	---------	-------------	-----------	--------	---------	-------

E03

Mon lieu de vie

Tu n'habites pas dans une ville mais plutôt dans un **petit village**. En effet, il y a peu d'habitants et peu de services, contrairement à ceux que l'on peut trouver dans les grandes villes.

Les grandes villes qui se trouvent à côté de chez toi sont , et (en Suisse).

MONNETIER-MORNEX



Le village de ton école, Monnetier-Mornex compte **2141 habitants**. Il est situé à **703 mètres d'altitude** et la rivière **l'Arve** est le principal cours d'eau qui traverse cette commune.

Annexe fiche n°5 bis - Trace écrite

Lyon Annemasse Genève

Lyon Annemasse Genève

Lyon Annemasse Genève

Lyon Annemasse Genève

Lyon Annemasse Genève

Lyon Annemasse Genève

Lyon Annemasse Genève

Lyon Annemasse Genève

Lyon Annemasse Genève

Lyon Annemasse Genève

Lyon Annemasse Genève

Lyon Annemasse Genève

Lyon Annemasse Genève

Lyon Annemasse Genève

Lyon Annemasse Genève

Lyon Annemasse Genève

Lyon Annemasse Genève

Lyon Annemasse Genève

Lyon Annemasse Genève

Lyon Annemasse Genève

Lyon Annemasse Genève

Lyon Annemasse Genève

Lyon Annemasse Genève

Lyon Annemasse Genève

Lyon Annemasse Genève

Lyon Annemasse Genève

Prénom :

Date :

	Acquis	En cours d'acquisition	Non acquis
Distinguer le paysage urbain et le paysage rural.	<input type="radio"/>	<input type="radio"/>	<input type="radio"/>



1 Découpe et colle les photos dans les bonnes colonnes.

Téléchargé gratuitement sur <http://orpheecole.com>

La ville	La campagne

	Acquis	En cours d'acquisition	Non acquis
Connaître et différencier les services de la ville.	<input type="radio"/>	<input type="radio"/>	<input type="radio"/>



2 Colorie le cadre des images d'après les couleurs demandées par la légende.



Le travail ● Les commerces ● Les transports ●

La santé ● L'éducation ● Les loisirs ●

	Acquis	En cours d'acquisition	Non acquis
Connaitre le nom et les caractéristiques de son lieu de vie.	○	○	○

3

Entoure les bonnes réponses.

J'habite à :

- Naz
- Monnetier-Mornex
- Essert-Salève

J'habite dans :

- une ville
- un village

Les grandes villes les plus proches de chez moi sont :

- Paris
- Lyon
- Marseille
- Genève
- Annemasse

 *Annexe fiche n°6 - Evaluation*

