


Prénom :

Date :


1

Découpe et **colle** les morceaux de puzzle pour reconstituer la couverture de l'album.



2

Découpe et **colle** les morceaux du titre pour le réécrire dans le bon ordre.



Petit

rouge

Chaperon

Le

Prénom :

Date :

Compréhension

Téléchargé gratuitement sur <http://orpheecole.com>

1 Entoure les personnages de ce passage .



2 Colorie le bon texte.

« Bonjour Petit Chaperon rouge !
dit le loup. Où vas-tu de si bon matin ? »« Bonjour Petit Chaperon rouge !
dit maman. Où vas-tu de si bon
matin ? »

3 Coche la bonne réponse.

Qui parle avec le Petit chaperon rouge ? :

- Grand-mère parle.
 Le loup parle.
 La fille parle.

4 Ecris vrai (V) ou faux (F).

- L'histoire se passe le soir.
 Le Petit chaperon rouge rencontre un monsieur.
 Le loup sait parler.

Lecture



5 Retrouve les deux parties de chacun des trois mots et écris les mots

jour

ga

ma

lette

bon

tin

6 Réponds à la question avec une phrase :

Où va le Petit chaperon rouge ?

Prénom :

Date :

Compréhension

Téléchargé gratuitement sur <http://orpheecole.com>

1 Coche la bonne réponse

Le loup va chez la grand-mère :

- pour bavarder.
 pour la manger.

2 Ecris vrai (V) ou faux (F).

Le loup arrive chez Grand-mère. Le loup mange la galette. Le loup mange la grand-mère.

Lecture



3 Colorie quand tu vois

on

ou

Le loup se mit à courir de toute sa force par le chemin qui était le plus court, et la petite fille s'en alla par le chemin le plus long, s'amusant à cueillir des noisettes, à courir après des papillons, et à faire des bouquets des petites fleurs qu'elle rencontrait.

« Qui est là ?

- C'est votre fille le petit chaperon rouge, dit le loup, qui vous apporte une galette et un petit pot de beurre que ma mère vous envoie. »

Prénom :

Date :


Téléchargé gratuitement sur <http://orpheecole.com>

 1 **Ecoute** la maitresse et relie chaque parole à son personnage.

Le loup dit

Le petit chaperon
rouge dit

- « Qui est là ? »
- « Je vous apporte une galette. »
- « C'est votre petite fille »
- « Ma mère vous envoie du beurre. »
- « Tire la chevillette. »


 2 **Ecris** vrai (V) ou faux (F).

 Le loup a de grandes dents.

 La grand-mère a de grandes dents.


 3 **Colle** les étiquettes dans l'ordre de l'histoire.


 4 **Complète** la phrase avec les bons mots.

dents

dit

comme

petit

Le chaperon rouge : Oh! Grand-mère tu as de
grandes !

Prénom :

Date :

Téléchargé gratuitement sur <http://orpheecole.com>

1 **Ecris** le nom des personnages sous leur image. et **entoure** le nom des personnages présents dans l'épisode 5.

le loup - la grand-mère - le chasseur -
le Petit chaperon rouge - la mère



Handwriting practice line with a starting dot.

Handwriting practice line with a starting dot.

Handwriting practice line with a starting dot.



Handwriting practice line with a starting dot.

Handwriting practice line with a starting dot.

2 **Ecris** une phrase qui raconte l'illustration.



Tu peux t'aider des mots suivants :

- le ventre
- couper
- le loup
- le chasseur
- ouvrir
- les oreilles

Large handwriting practice area with a starting dot.

« Grand-mère est malade. Apporte-lui une galette et du vin. »

« Oh ! grand-mère, comme tu as de grandes dents ! »

Le loup poussa la porte et mangea la grand-mère.

« Bonjour Petit Chaperon rouge !
dit le loup. Où vas-tu de si bon matin ? »

« Grand-mère est malade. Apporte-lui une galette et du vin. »

« Oh ! grand-mère, comme tu as de grandes dents ! »

Le loup poussa la porte et mangea la grand-mère.

« Bonjour Petit Chaperon rouge !
dit le loup. Où vas-tu de si bon matin ? »