

Le son [v]

Prénom :

Date :

Je vois

v v V V

Une vache







w w W W




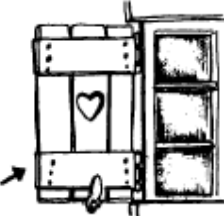




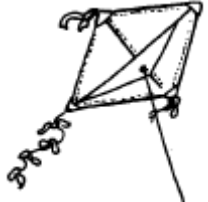



wagon

J'entends [v]

1

Découpe et colle les images dans la bonne colonne.

 J'entends [va]	 J'entends [vo]	 J'entends [vi]
 J'entends [vu]	 J'entends [von]	 Je n'entends pas [v]

Prénom :

Date :



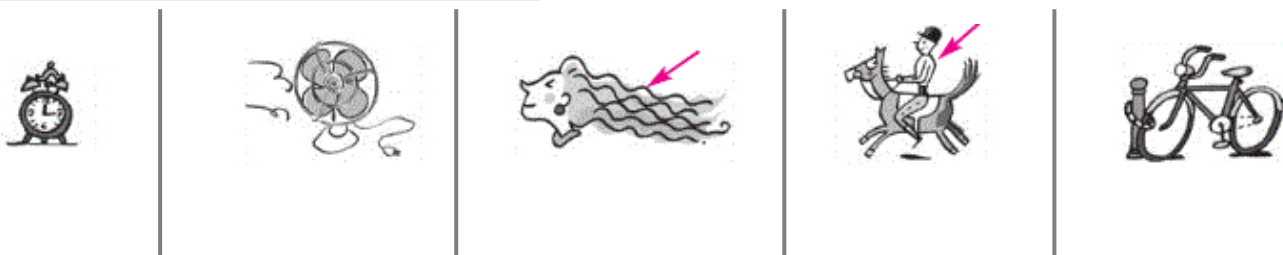
1 Ecris O (oui) si tu entends le son [v] et N (non) si tu ne l'entends pas.

2 Colorie toutes les écritures de la lettre v.

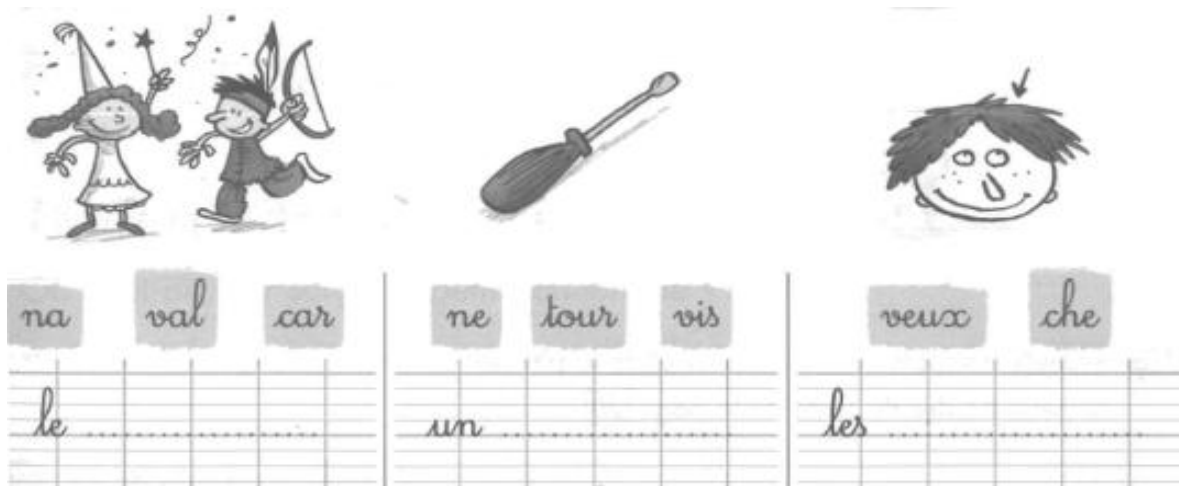
m u v u n v u V n m u v

VOITURE avec vie Vénus cheval vieux revenir

3 Dessine autant de cases qu'il y a de syllabes, puis coche selon où tu entends le son [v]:



4 Reconstitue chaque mot avec les syllabes. Ecris les mots ainsi obtenus.



5 Entoure le mot qui correspond à chaque dessin.



nerveux
nervure
levure



bravo
brafo
veau



filtre
ville
vitrine



oreille
olive
arrive



caravane
carré
carafe

Prénom :

Date :

Je vois


v v V V
Une vache
w w W W
wagon

J'entends [v]



papas

1 Complète les mots avec les syllabes qui manquent.



un _____ hier




une _____ lise




un _____ se



une cra _____ te



une _____ père



du sa _____



une en _____ loppe



un _____ lant

papas

2 Ecris les mots qui correspondent aux dessins.



une _____



un _____



un _____



un _____



une _____



un _____



du _____



un _____










papas

3 Recopie le nom sous chaque image :










une endive — une vipère — un volcan — une vitrine






Complète chaque mot avec une des syllabes : vo - ri - va.

 lets	 lant	 père
 tre	 que	 se
 lise	 ler	 sage




Complète chaque mot avec une des syllabes : vo - ri - va.

 lets	 lant	 père
 tre	 que	 se
 lise	 ler	 sage








Relie chaque dessin à la bonne syllabe puis relie chaque syllabe à son mot.

	vre	• un avion
	va	• une caravane
	vion	• un livre








Relie chaque dessin à la bonne syllabe puis relie chaque syllabe à son mot.

	vre	• un avion
	va	• une caravane
	vion	• un livre

Complète les mots avec les syllabes qui manquent.

 un a__cat	 une __che	 une oli__	 le che__
 un sa__	vendredi	 un __let	 une chè__

Complète les mots avec les syllabes qui manquent.

 un a__cat	 une __che	 une oli__	 le che__
 un sa__	vendredi	 un __let	 une chè__

Prénom :


Date :

Je vois

b b B B

Une banane


J'entends [b]



1

Découpe et colle les images dans la bonne colonne.

J'entends [bra]	J'entends [bri]	J'entends [bro]	J'entends [bru]
J'entends [ba]	J'entends [bi]	J'entends [bo]	J'entends [bu]
J'entends [bon]	J'entends [bron]	J'entends [bou]	J'entends [brou]



Prénom :

Date :

Je vois

b b B B
Une banane

J'entends [b]

1 **Ecris O (oui) si tu entends le son [b] et N (non) si tu ne l'entends pas.**

--	--	--	--	--	--

2 **Colorie** toutes les écritures de la lettre **b**.

b d b B B h o b b B p b
bébé BORDEAUX rabot tube table Benoît plomb

3 **Dessine** autant de cases qu'il y a de syllabes, puis **coche** selon où tu entends le son [b]:4 **Reconstruis** chaque mot avec les syllabes. **Ecris** les mots ainsi obtenus.

be bar

bot sa

va bo la

na ba ne



la

un

le

une

5 **Entoure** le mot qui correspond à chaque dessin.dindon
bonbon
dondonpépé
papa
bébéabri
adresse
arbrebanc
dent
pandouche
mouton
bouchon

Prénom :

Date :

Je vois

b b B B
Une banane

J'entends [b]



1

Complète chaque mot avec une des syllabes : ba - be - bi - bu.



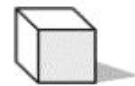
que



ron



reau



cu

2

Complète les mots avec les syllabes qui manquent.



un _ lai



un hi _



du jam _



une _ gie



un cra _




une _ nane



une _ teille



un ro _ net



une _ ette



un a _ cot



un _ son



une _ que

3

Ecris les mots qui correspondent aux dessins.



une _ _ _



un _ _ _



un _ _ _ _ _



une _ _ _ _ _



un _ _ _ _ _



une _ _ _ _ _









un _ _ _ _ _









un _ _ _ _ _







Entoure le mot qui correspond au dessin.

 bulle boule poule	 louche bouche douche
 boire poire loir	 bon don pont
 boue doux pou	 beau dos peau







Entoure le mot qui correspond au dessin.

 bulle boule poule	 louche bouche douche
 boire poire loir	 bon don pont
 boue doux pou	 beau dos peau

Ecris le bon mot sous chaque dessin.

			<div style="border: 1px solid green; padding: 5px;"> arbre bretelles bracelet balai bobine tableau </div>
l' _____	_____	_____	
			

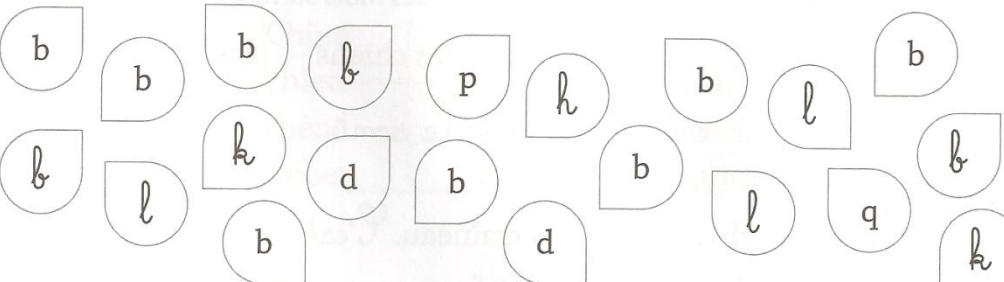
Ecris le bon mot sous chaque dessin.

			<div style="border: 1px solid green; padding: 5px;"> arbre bretelles bracelet balai bobine tableau </div>
l' _____	_____	_____	
			

Complète avec ba - bu - bou.

une _____ nane une _____ che un hi _____
 un _____ reau une ca _____ ne un ta _____ ret

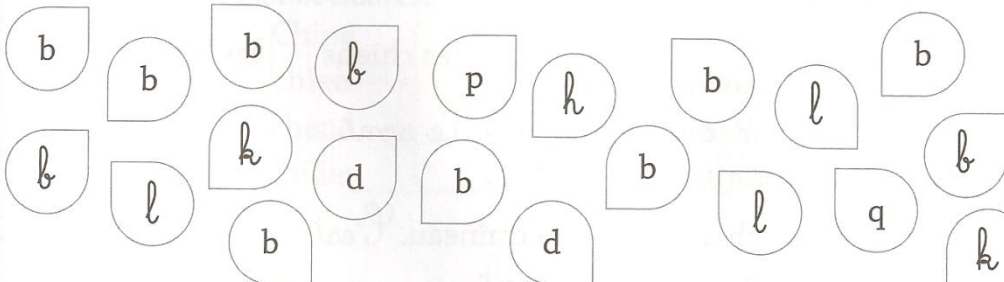
Colorie la lettre « b ».



Complète avec ba - bu - bou.

une _____ nane une _____ che un hi _____
 un _____ reau une ca _____ ne un ta _____ ret

Colorie la lettre « b ».



Prénom :

Date :

Je vois







- j j Une jupe
- g g Une girafe
- ge ge
- Un pigeon













✂ grille - guitare - montage

J'entends [j]

1

Découpe et colle les images dans la bonne colonne.

 J'entends [ji]	 J'entends [ja]	 J'entends [jou]
 J'entends [jon]	 J'entends [ju]	 Je n'entends pas [j]

Prénom :

Date :

Je vois

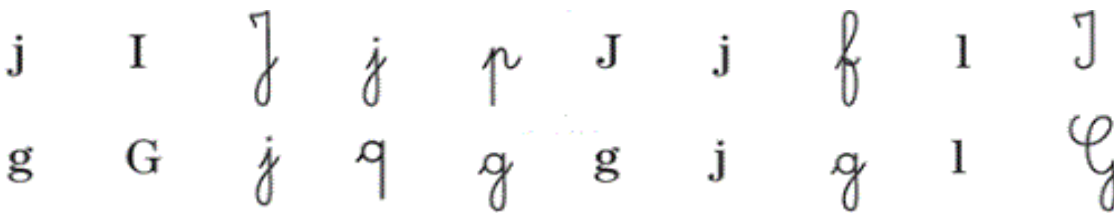
- j j Une jupe
 - g g Une girafe
 - ge ge
 - Un pigeon
- grotte - guitare - montage

J'entends [j]




1 Ecris O (oui) si tu entends le son [j] et N (non) si tu ne l'entends pas.

2 Colorie toutes les écritures du son [j].



3 Dessine autant de cases qu'il y a de syllabes, puis coche selon où tu entends le son [j]:



4 Reconstitue chaque mot avec les syllabes. Ecris les mots ainsi obtenus.

gie bou

ma py ja

ra fe gi

per as ge



la



un



la




l'

5 Barre les mots qui ne sont pas écrits correctement.



une oranche
une orange



un chapeau
un japeau



un jeval
un cheval



un nuage
un nuache



un pichon
un pigeon

Prénom :

Date :

1

Coche la case quand tu entends [j] et écris le mot en dessous.



Je vois

- j j Une jupe
- g g Une girafe
- ge ge
- Un pigeon

~~grotte - guitare - montage~~

J'entends [j]



pi	ga
cien	geon
ge	gi
ra	ma

jam	bi
jour	bon
joux	nal

2

Ecris les mots qui correspondent aux dessins.

[3] → j



un




le



un

[3] → g



une




du



un


[3] → ge



une



un



un

Lis et écris les mots dans le tableau.





jeudi	image	orangeade	genou	bonjour
nageoire	bougeoir	plongeon	jardin	jupe
magique	urgent	bougie	jaune	bourgeon

J'entends /3/, je vois **j**.

J'entends /3/, je vois **g**.

J'entends /3/, je vois **ge**.

Lis et dessine ce qui manque.

			
du jus d'orange dans le verre	trois tomates rouges dans le plat	une rose jaune dans le vase	une cage pour le singe

Lis et complète avec pigeon - jupe - gilet

Julie porte une à fleurs et un
Elle nourrit le

Lis et écris les mots dans le tableau.





jeudi	image	orangeade	genou	bonjour
nageoire	bougeoir	plongeon	jardin	jupe
magique	urgent	bougie	jaune	bourgeon

J'entends /3/, je vois **j**.

J'entends /3/, je vois **g**.

J'entends /3/, je vois **ge**.

Lis et dessine ce qui manque.

			
du jus d'orange dans le verre	trois tomates rouges dans le plat	une rose jaune dans le vase	une cage pour le singe

Lis et complète avec pigeon - jupe - gilet

Julie porte une à fleurs et un
Elle nourrit le

Prénom :

Date :

Je vois

- è è E ♂ Une pièce
- è è E ♂ La crête
- e e Un escargot
- ei ei La neige
- ai ai La maison
- et el Un paquet
- ai ai Un maître
- ey ey Un poney


J'entends [è]



1

Découpe et colle les images dans la bonne colonne.

J'entends [mè]	J'entends [rè]	J'entends [tè]	J'entends [lè]
J'entends [vè]	J'entends [bè]	J'entends [dè]	J'entends [chè]
J'entends [pè]	J'entends [nè]	J'entends [kè]	J'entends [fè]



Prénom :

Date :

Je vois

- è è E E Une pièce
- ê ê E E La crête
- e e Un escargot
- ei ei La neige
- ai ai La maison
- et et Un paquet
- ai ai Un maître
- ey ey Un poney

J'entends [è]



1 Ecris O (oui) si tu entends le son [è] et N (non) si tu ne l'entends pas.


2 Colorie les bonnes écritures du son [è].

è e é è è à e è é è
ê è é ê ô e ê è ê é

3 Dessine autant de cases qu'il y a de syllabes, puis coche selon où tu entends le son [è]:



13



4 Reconstitue chaque mot avec les syllabes. Ecris les mots ainsi obtenus.

ma ge nè

li hé re cop tè

nè si ne



le

l'

la

5 Entoure le mot qui correspond à chaque dessin.

16



treize
seize
pèse

chèvre
maigre
lèvre

treize
graisse
fraise

aigle
sègle
règle

pré
craie
vrai

Prénom :

Date :

Je vois

- è è E è Une pièce
- ê ê E ê La crête
- e e Un escargot
- ei ei La neige
- ai ai La maison
- et et Un paquet
- ai ai Un maître
- ey ey Un poney

J'entends [è]



1 Complète les mots avec les syllabes qui manquent.



son



sin



gnoire



[ɛ] → ai

châ gne



vi gre



droma re

2 Ecris les mots qui correspondent aux dessins.

[ɛ] → ê



une



une



[ɛ] → è




une



des



[ɛ] → ei



une



une



[ɛ] → ai



une



une



[ɛ] → et



un



un



[ɛ] → e



le dé

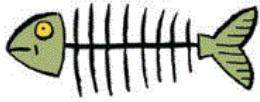


un



Écris le nom sous chaque image.

lunettes - mer - sel - arête - sirène - pièce



une



Lis et recopie chaque mot dans la bonne colonne.

è

ê

et

ai

ei

e

semaine

lacet



chalet



manège

père

seize



veste



pêche

caramel

treize



baleine



éclair

mer

Coche la case où tu entends le son è, puis recopie les mots.









chè	fe
vi	pe
re	nê
vre	guê
pè	tre










ba	ma
sse	lai
dai	chai
dro	se
cai	re









gne	ba
ge	ne
lei	pei
rei	ne
nei	









pou	bou
cor	let
jou	net
et	quet


Prénom :

Date :

Je vois

cc C c
Un canard
qu qu Qu Qu
Une barque
qq k k
Un coq Un képi

J'entends [k]



1

Découpe et colle les images dans la bonne colonne.

J'entends [ka]	J'entends [kra]	J'entends [kla]	J'entends [kar]
J'entends [ku]	J'entends [kru]	J'entends [kou]	J'entends [klou]
J'entends [ki]	J'entends [kri]	J'entends [kè]	J'entends [krè]

Prénom :

Date :

Je vois

- c c C C
- Un canard
- qu qu Qu Qu
- Une barque
- q q
- Un coq
- k k
- Un képi

J'entends [k]

1 **Ecris O (oui)** si tu entends le son [k] et **N (non)** si tu ne l'entends pas.

2 **Colorie** toutes les lettres qui font le son [k].

g	c	au	K	Qu	j	é	È	q	l	h	gu
---	---	----	---	----	---	---	---	---	---	---	----

3 **Dessine** autant de cases qu'il y a de syllabes, puis **coche** selon où tu entends le son [k]:

--	--	--	--	--

4 **Recopie** les mots où tu entends [k]:

			mercredi	
cerceau	cabane	ciseaux	mercredi	moustique

5 **Complète** avec car - cra - cor - cro

un es _____ got un _____ codile un _____ beau un _____ paud

6 **Entoure** le mot qui correspond à chaque dessin.

caisse	banque	écolier	quille
canon	flaque	tricot	béquille
colle	barque	coton	qui

Prénom :

Date :

1

Écris les mots qui correspondent aux dessins.

Je vois

- c c C c
- Un canard
- qu qu Qu qu
- Une barque
- q q
- Un coq
- k k
- Un képi

J'entends [k]



[k] → c



un




un




un




[k] → qu



une



un



un



[k] → k



un



un



le



té



2

Lis et écris les mots dans le tableau.

barque – koala – glace – Zékéyé – canapé – anorak – prince – coq – sac – Afrique – placard – kangourou – chat – avec – cinq

9 [k]	9 [k]			
c	k	qu	q	c

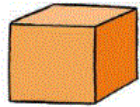
Colorie le mot qui correspond à chaque dessin.

	perruque	président	perdrix	perroquet
	sac	case	casque	coque
	cercle	cirque	cirage	crique
	fille	cil	quitte	quille

Ecris le bon mot sous chaque dessin.



bouquet
boulet



tube
cube



cage
sage



brique
brioche




casque
masque



balcon
ballon

Complète la grille avec les bons mots. Attention aux intrus.

- | | |
|----------|---------|
| cube | cage |
| carton | sucre |
| escargot | cobra |
| cinq | quille |
| carte | autocar |
| coq | colle |



Prénom :













Date :













Je vois
f f F F
La fumée
ph ph
Un éléphant

J'entends [f]


1

Découpe et colle les images dans la bonne colonne.

 J'entends [far]	 J'entends [fra]	 J'entends [fi]	 J'entends [fri]
 J'entends [fur]	 J'entends [fru]	 J'entends [four]	 J'entends [foul]
 J'entends [for]	 J'entends [fro]	 J'entends [fé]	 J'entends [fré]

Prénom :

Date :

Je vois

f F F

La fumée

• ph ph
Un éléphant

J'entends [f]



1 Ecris O (oui) si tu entends le son [f] et N (non) si tu ne l'entends pas.

2 Colorie les bonnes écritures de la lettre f.

f t h l F F f t h l h l f

soif FRANCE refrain difficile flamant Fatou

3 Dessine autant de cases qu'il y a de syllabes, puis coche selon où tu entends le son [k]:



4 Complète chaque mot avec la syllabe manquante : fe - fi - fu - fo




celle

sée

mètre

rêt

5 Reconstitue les mots avec les syllabes.



la _____

la _____

mée

fa

ri

fu

ne

mée

fa

ri

fu

ne

Prénom :

Date :

Je vois

f f F F

La fumée

ph ph

Un éléphant

J'entends [f]

1 Ecris les mots qui correspondent aux dessins.




une _____ chette




une _____ te



un _____ con



du _____



des _____ tes



un _____ con



[f] → ph



une _____ macie

2 Classe les mots dans tableau.

girafe - furet - phoque - sifflet - flèche - coffre - pharmacie - affiche

f	ff	ph
_____	_____	_____
_____	_____	_____
_____	_____	_____
_____	_____	_____

3 Ecris les mots à leur place.

une frise - un chiffre - des agrafes - une phrase

Je cherche
mademoiselle
Fourmi.




8



Dans chaque série, entoure le dessin si tu entends [f].



Dans chaque série, entoure le dessin si tu entends [f].



Ecris le mot qui correspond à chaque définition.

dau ne co té fu phin pho lé sée ffre

Elle va dans l'espace. une

Il est plein de trésors. _____

Il vit dans l'eau, c'est l'ami des hommes _____

On s'en sert pour appeler quelqu'un. _____

Ecris le mot qui correspond à chaque définition.

dau ne co té fu phin pho lé sée ffre

Elle va dans l'espace. une

Il est plein de trésors. _____

Il vit dans l'eau, c'est l'ami des hommes _____

On s'en sert pour appeler quelqu'un. _____

Entoure puis recopie le nom de quatre animaux que tu auras trouvés.

fé girafeca fésifflet phoque fourmi fusée dauphin

une

un

une

un

Entoure puis recopie le nom de quatre animaux que tu auras trouvés.

fé girafeca fésifflet phoque fourmi fusée dauphin

une

un

une

un

