



N18

Comparaison de nombres



- Pour comparer deux nombres, je peux :
 - **Regarder le nombre des dizaines et celui des unités : le plus petit est celui qui a moins de dizaines :**
36 est plus petit que 42 car 3 est plus petit que 4
 - **Penser à la place qu'ils occupent dans la suite des nombres. Le plus petit est celui qui vient avant le plus grand.**
42 est plus petit que 63 car 42 vient avant 63
- Pour comparer deux nombres, j'utilise les signes $<$ et $>$.
Pour ne pas me tromper, je pense à **Fritz** : il ouvre toujours sa bouche vers le plus grand nombre car il est très gourmand !



52 > 39

52 > 39




66 < 86

66 < 86

Téléchargé gratuitement sur <http://orpheecole.com>

N19

Addition en colonne



- Pour calculer cette addition en colonne, voici la technique :

$$\begin{array}{r} \textcircled{1} \\ 37 \\ + 25 \\ \hline \end{array}$$



1. Tu additionnes d'abord les **unités** :

$$7 + 5 = 12$$

2. Tu écris **2** comme chiffre des **unités**, et **1** comme retenue dans la colonne des **dizaines**.

$$\begin{array}{r} \textcircled{1} \\ 37 \\ + 25 \\ \hline 62 \end{array}$$



3. Tu additionnes ensuite les **dizaines**, en n'oubliant pas la retenue :

$$1 + 3 + 2 = 6$$

4. Tu écris **7** comme chiffre des **dizaines**.